

SEE THE SIGNS

See the Signs

An ERASMUS+ funded project on threats to
democracy

2021-2-DE04-KA220-YOU-000049211

Project Partner

anthro p o l i s

jugendagentur
Jugendagentur gGmbH

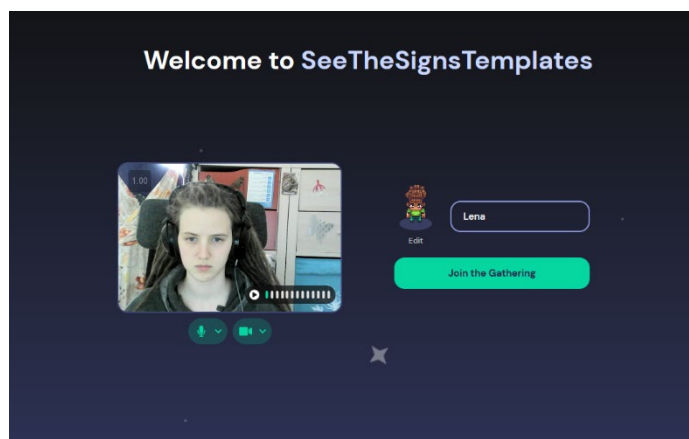


Co-funded by
the European Union

Gather Kurzanleitung

First steps:

Um den Gatherraum zu betreten, reicht es, den entsprechenden Link anzuklicken. Anschließend öffnet sich ein Menu, in dem man einen Namen wählen, den Avatar gestalten und Kamera und Mikrofon testen kann. Sobald alles angepasst ist, klickt man auf „Join the Gathering“ und kann sofort loslegen.



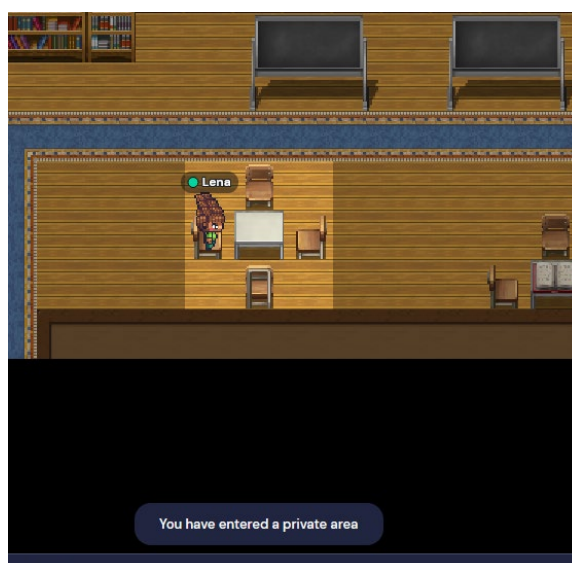
Bewegen kann man sich mit den Pfeiltasten oder mit W, A, S und D. Wenn man sich in der Nähe eines Interactionable Objects befindet, kann man mit diesem durch Klicken auf X interagieren. Ebenso kann man das entsprechende Menü durch Klicken auf X wieder schließen.



Läuft man in die Nähe eines anderen Avatars öffnet sich ein Videochat mit der entsprechenden Person und man kann mit dieser sprechen. Entfernen sich die Avatare wieder voneinander schließt sich auch der Videochat.

Auf bestimmten Flächen, meist um Tische herum, befinden sich sogenannte Privat Spaces. Hier kann man sich ungestört unterhalten, egal, ob noch andere in der Nähe stehen. Nur Personen, die sich auch im Privat Space befinden können zuhören.

Im Chat kann man jederzeit anderen Personen, allen Personen oder Personen Nearby (die, deren Video man auch sieht) schreiben. Wählt man einen bestimmten Namen aus und schreibt dieser Person, so kann nur diese die Nachricht lesen. Hier kann man auch jederzeit Lena oder Lisa um Hilfe bitten.



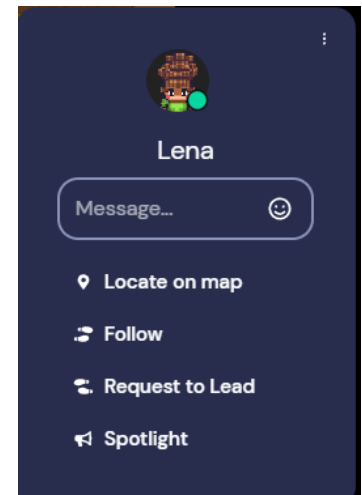
Weitere Funktionen:

Jemanden finden: auf den Namen in der Teilnehmerliste klicken und „locate on map“ auswählen

Sich an jemanden anhängen: auf den Namen in der Teilnehmerliste klicken und „following“ auswählen. Zum Beenden der Funktion: „unfollowing“ auswählen.

Durch Gegenstände und Personen hindurchgehen: Taste „g“ (ghost)

Gather verlassen: Einfach den Browser/den entsprechenden Tab schließen.



Technische Hinweise:

Gather ist am stabilsten über den Chrome-Browser verfügbar; Firefox geht auch, verursacht manchmal aber Ausfälle. Auf Smartphone oder Tablet funktioniert Gather nur eingeschränkt.

Um Gather zu nutzen, muss die Kamera und das Mikro in Zoom deaktiviert/Zoom verlassen werden, da Kamera und Ton immer nur in einer Anwendung funktionieren.

Hilfreiche Tutorials auf YouTube:

<https://www.youtube.com/playlist?list=PLLrmhitQBvh633tYPMloihHgZibu2vV4s>

Und nun viel Spaß auf Gather!



**Co-funded by
the European Union**